


# 【小学校3年生】食育授業 ＋社会科授業スーパーマーケット見学



株式会社 ベルク

食品管理室



# A・B【座学（10分）】 学校へ訪問します

※ Aを選択いただいた場合は+「食事バランスガイド」「配膳シート」を実施（+15分）

## 【3色食品群】

食べ物は働きによって、大きく3つのグループに分けることができます。3つのグループを上手に組み合わせて食べると、体が元気になることを学習します。



## 【5ADAY】

1日に野菜と果物をどれくらい食べなければならないのか学習します。



# A 【店舗見学（店舗へ移動） 30～60分】

売り場や普段入る事のできないバックルームを見学し、お店の工夫や取組みを学びます。

お野菜売り場です！



リサイクルって  
なんだろう？



# A 【質疑応答（10分）】

直接、児童様の質問に店長、副店長がお答えします。



みんなの質問に  
お答えします！

# B 【スーパーの裏側動画視聴（25分）】


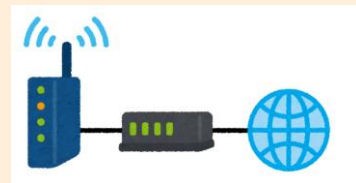
店内の様子や普段入る事のできないバックルーム、作業等を映像を通して、学習します。また、店内の様子だけでなく、商品が運ばれてくる物流やリサイクルについても学習します。



# B【質疑応答（10分）】

お店と学校とをZOOMを使用し、  
直接、児童様の質問に店長、副店長がお答えします。

質問に  
お答えします！



# A・B 【教材・お土産の配布】

- ・ 野菜と果物で元気ブック  
授業内で学習した内容を振り返る教材です。
- ・ 野菜と果物 食育お役立ちBOOK  
保護者の方に読んでいただく教材です。
- ・ ベルクオリジナル学習帳  
5mm方眼のノートになっています。  
※デザインが変更になる可能性があります。



## 出前型【小学校3年生】 食育授業＋社会科授業スーパーマーケット見学

※小学校に講師が伺います。

授業内容は【A】【B】の2パターンからお選びいただけます。

- 選** { **【A】** 学校内で座学の勉強をし、その後店舗へ移動し実際に店内を見学する。（60～85分 移動時間除く）  
**択** { **【B】** 学校内で座学の勉強をし、そのまま店内動画を視聴していただけます。（約45分）

当日のスケジュール				
所要時間【A】	所要時間【B】	項目	準備品	内容
		準備		
2分	2分	挨拶 スケジュール説明		挨拶とスケジュールの説明があります。
10分	10分	座学 （三色食品群・5ADAYの説明）	ホワイトボード または黒板	食育インストラクターが、「3色食品群」、5ADAYと野菜の大切さについて説明します。
15分		座学 （食事バランスガイド・配膳シート）	ホワイトボード または黒板	食育インストラクターが、「食事バランスガイド」「配膳シート」について説明します。
	25分	スーパーの裏側動画視聴	HDMI、モニター （テレビやプロジェクター等）※詳細は別紙備品一覧をご覧ください	ベルクの店舗の裏側を動画視聴。普段入ることのできないバックルームや作業場を紹介します。
	10分	質疑応答（中継）		ベルクのお店から中継して、店長から挨拶があります。また、事前にいただいた質問について回答します。
30分～60分		店舗見学（質疑応答）		店舗へ移動し、普段入ることのできないバックルームや作業場を見学します。
		教材・お土産の配布		食育の教材とお土産を配布します。

### 申込～実施までの流れ

- ①申込予約⇒ ベルクホームページから、申込み予約をしていただけます。
- ②申込予約後1週間以内⇒ 食育担当（[ml-grp-syokuiiku@belc.co.jp](mailto:ml-grp-syokuiiku@belc.co.jp)）から学校様宛てに、メールで実施日についてのご連絡をいたします。  
※メールが届きましたら、必ず返信をお願いいたします。返信確認後、確定となります。
- ③実施日の1週間前まで⇒ 食育担当宛てに質問票を送付いただけます。
- ④実施日の2日前まで⇒ 最終確認のお電話をさせていただきます。
- ⑤実施日⇒ 15分前に学校にお伺いいたします。

### 注意事項

#### 【質問について】

質問票のフォーマットは、エクセル形式でお送りいたします。

**実施日の1週間前までに**質問票に入力し、メールに添付し送付をお願いいたします。

**質問数の上限については、1回の実施につき最大10問まで**でお願いいたします。

※クラスの数ではなく、実施回数になりますのでご注意ください。

#### 【YouTube限定動画の取り扱いについて】

この限定動画は「目的以外での視聴禁止」「複製などの二次利用禁止」とさせていただきます。

著作権は弊社（株式会社ベルク）に帰属しますので取り扱いには十分ご注意ください。




## 用意いただく備品

※選択いただいた授業内容により、用意いただく備品が異なります。

### 選択【A】

#### 用意いただく備品

- ①ホワイトボード又は黒板（座学で使用）



#### 注意事項

学校から店舗への移動手段は学校様自身でお願いいたします。

### 選択【B】

- ①ホワイトボード又は黒板（座学で使用）
- ②モニター（テレビやプロジェクターなどの画面を映し出す機器）
- ③HDMI ※HDMIがない場合はこちらで用意いたします。

